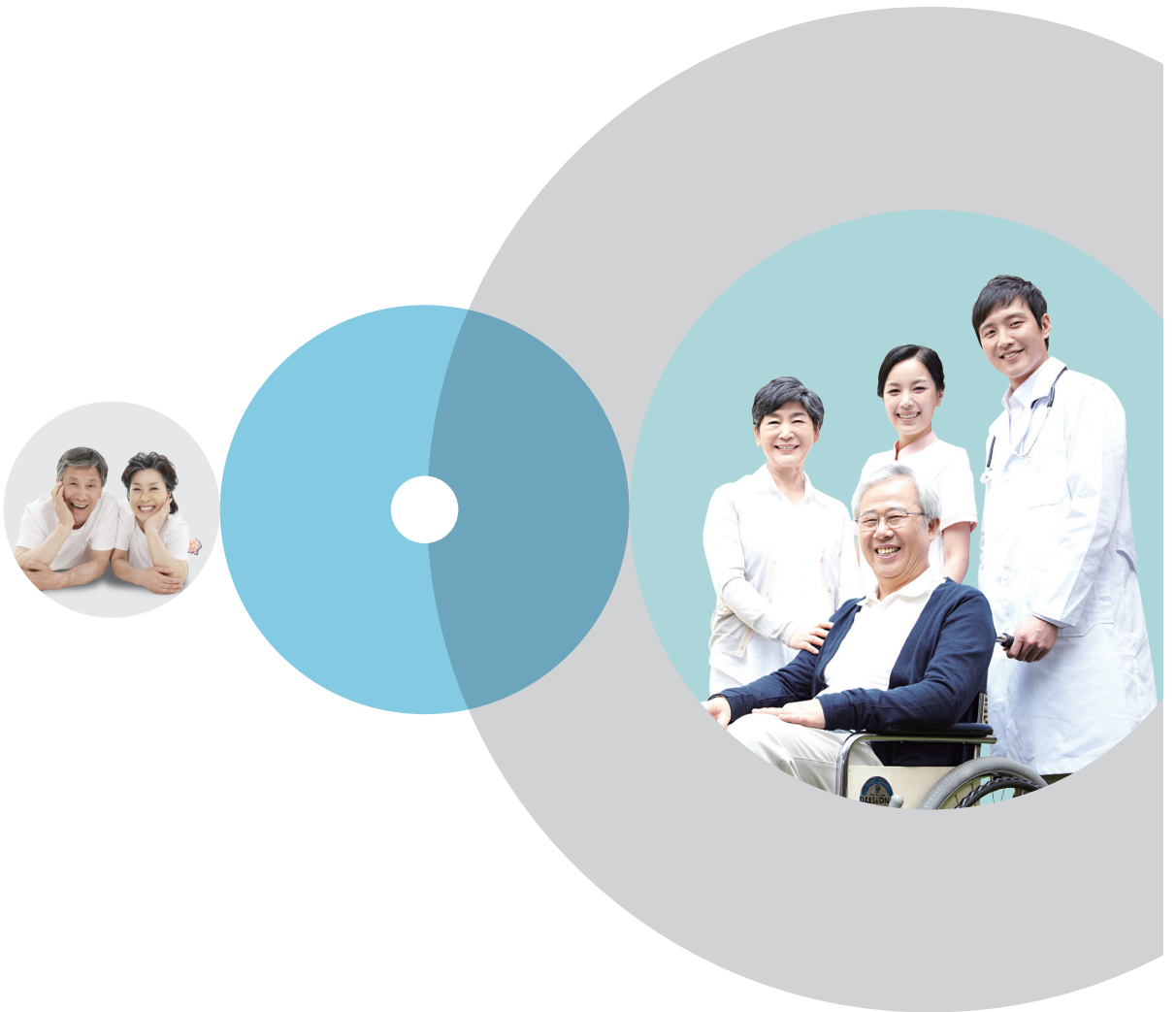


# 노후실손 의료보험 수첩



# 이 수첩은 이렇게 사용해주세요



## 건강수첩으로 사용해주세요!

의사선생님, 안녕하세요?

03

: 병원 방문시 의사선생님께 보여드리고 메모하여 사용하세요



## 노후실손의료보험 궁금하시죠?

노후실손보험이란 무엇인가요?

05

100세까지 지켜드릴까요

07

: 갱신/재가입에 대해 설명드립니다

이건 꼭 읽어주세요

08

: 자기부담금 등 중요사항입니다

혹시 잘못 알고 계시진 않나요?

09

: 보상하지 않는 부분에 대해 알려드립니다

이것도 궁금하지 않으세요?

11

알기 쉬운 용어정리

12



## 보험금 청구서류가 필요하시면 보여주세요!

보험금 이렇게 청구하세요

13

병원에 보여주세요~

14

: 병원 원무과에 이 페이지를 보여주세요

## 의사선생님, 안녕하세요?

의사선생님, 바쁘시겠지만  
환자가 조금 더 빨리 나올 수 있도록 간단히 작성 부탁드립니다~



지금 이런 질환을 갖고 계십니다!



이런 약을 복용하고 계시구요



이런 약은 조심해주세요



이런 음식은 조심하시면 좋겠습니다



이런 취미생활은 어떠세요?



산책



배드민턴



스트레칭



등산



바둑



기타



## 노후실손의료보험이란

병원 다녀오실 때..  
병원비 걱정 많이 되셨죠?



노후실손의료보험은

실제 병원이나 약국에서 내셔야 하는 **병원비와 약값**을 도와드리는 보험  
으로, 어르신들도 75세까지 가입하실 수 있습니다.

병원비는 ‘급여’와 ‘비급여’가 있습니다  
이 보험에서는

### 병원에 내실 병원비에서~

입원하셨으면 **‘30만원!’** 통원하셨으면 **‘3만원 !’**

이만큼을 **빼** 병원비 중에(비급여부분에서 먼저 빼요!)



급여부분

비급여부분

**80%를**

**70%를**



보험금으로 드립니다



상해/질병 각각 **연간 1억원**까지,  
통원일 경우 **한번 가실 때 100만원**까지 드립니다!

※ 요양병원 실손의료비와 상급병실료 차액은 별도입니다

# 무엇인가요

병원 영수증 한번 보시겠어요?



외래  입원 (  퇴원  중간 ) 진료비 계산서 · 영수증

항목	급여	비급여	진료비 총액	비율
진찰료	300,000		( ① + ② + ③ )	900,000
영양료	200,000		환자부담총액 ④	800,000
의사료			⑤ + ⑥	
투약및조제료			이대남부담금액	
주사료			외래정산액	
마취료			환인액	
처치및수술료			수혈보상액	
검사료	400,000		건강생활유지비	
영상전단료			예약진찰료	
방사선치료료			수납해야할금액	800,000
치료재료대				
정약수기(요양병원)			카드	800,000
전역본인부담			영수액 환급영수증	
재활및물리치료료			현재 수납금액	
정신요법료			합계	800,000
CT전단료				
MRI전단료			현재까지 납부한 총금액	800,000
PET전단료			가정청번호	
초음파전단료			카드번호	
보철·교정료			카드종류	
수혈료			카드승인번호	
게스트료			현금승인신분확인	
중영료·기타			현금승인번호	
선택진료료			결제방법	
계	500,000	400,000		
급여본인부담 ①	400,000			
보험자부담 ②	100,000			

급여와 비급여, 보이시죠?

'비급여' 40만원과 '급여본인부담' 40만원!

'80만원'이 총 내셔야 할 병원비입니다.

80만원 중 보험금은 39만원을 드립니다!

$$( \text{비급여 } 40\text{만원} - \text{자기부담금 } 30\text{만원} ) \times 70\% + \text{급여 } 40\text{만원} \times 80\%$$

$$= 7\text{만원} + 32\text{만원} = 39\text{만원!}$$

# 100세까지 지켜드릴게요

## 갱신?

1년마다 보험료가 바뀝니다!

이 보험은 매년 보험료가 바뀌는 갱신형입니다.  
나이가 증가한 것과 의료비 물가 등이 반영되어  
보험료는 매년 새롭게 바뀌게 됩니다.

## 재가입?

3년마다 재가입!

건강보험제도는 언제든 바뀔 수 있습니다.  
그러면 노후실손보험도 같이 바뀔 수 있기 때문에,  
3년마다 재가입으로 바뀐 노후실손에 가입하십시오!

단! 가입하실 때 동의하시면  
후후 재가입시점에 연락이 안되시더라도,  
100세까지 자동으로 재가입하실 수 있습니다~



많이 아파서 병원에 자주 갔는데..  
100세까지 보장받을 수 있을까?

네, 100세까지 보장해 드립니다!  
많이 아프셔서 병원 자주 다니셨어도  
3년마다 다시 가입하실 수 있습니다.

## 이건 꼭~ 읽어주세요!

자기  
부담금?

### 병원비 전부를 드리는 게 아닙니다

병원이 꼭 필요한 분들을 도와드리기 위해,

- ① 입원은 30만원, 통원 3만원
- ② '①' 을 제외한 급여부분 20%, 비급여부분 30%
- ③ 연간1억원(통원 1회 100만원)을 초과한 병원비

이 부분은 병원비를 내주셔야 합니다!

특정부위  
부담보?

### 아프신 분도 가입을 도와드려요~

몸 어디 한 부분이 아프셨던 분은  
보험에 가입하기가 참 어려우셨죠?

그 부분에 대한 의료비만 드리지 않는 조건으로  
다른 의료비는 보상해드리는 제도입니다!

지정  
대리청구  
서비스?

### 몸도 아프신데 .. 보험금 청구하기 힘드셨죠?

보험금을 대신 요청할 수 있는 지정인(가족 등)을  
정해서 보험사에 말씀해주시고  
마음 편히 치료만 받으세요!



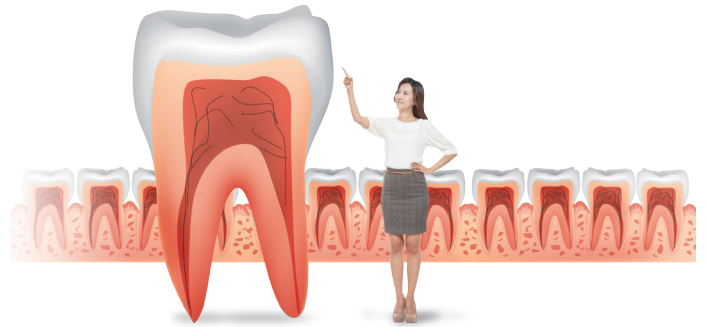
## 혹시 잘못 알고 계시진 않나요?



노후실손보험은 정말 아프실 때  
꼭 필요한 병원비를 도와드리고 있습니다.

다음의 경우는 보험금 지급이 어려우니  
꼭 물어주세요!

치과나 한의원가도  
보험금 주나요?



치과나 한의원 영수증에 '비급여'로  
표시되는 부분은 안되세요!

보신용 탕약이나 부분틀니가 대표적입니다.

건강검진/예방접종/영양제/  
종합비타민제/안경 등 건강유지나  
미용에도 병원비가 드셨지요?  
이런 부분들은 보험금을 드리지 않습니다.

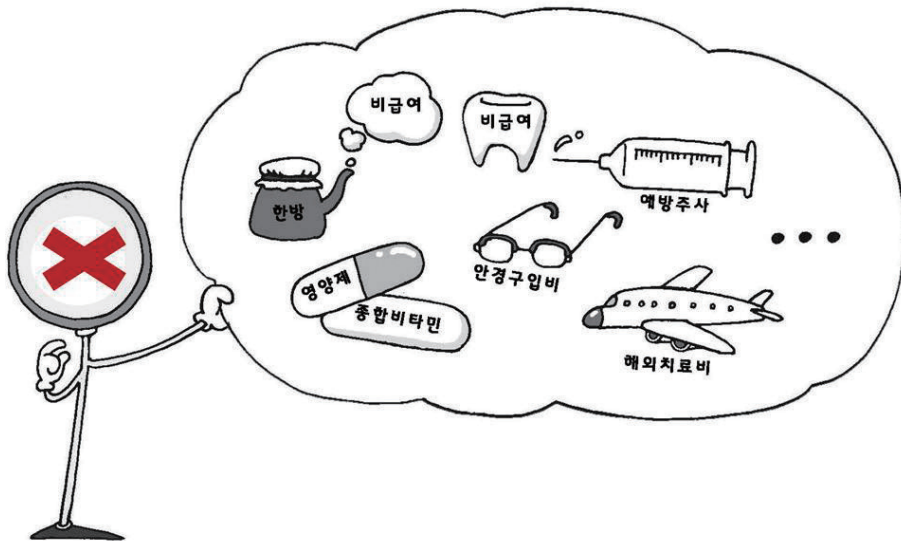
건강검진은요?  
예방접종 주사도  
맞았는데..

그럼 감기로  
병원가도  
보험금 주나요?

감기로 병원가시면..  
병원비 3만원 잘 안 넘으시죠?

통원의 경우 병원비에서 일단 3만원을 빼고  
보험금을 계산합니다!

그래서 감기와 같이 병원비가 적은 경우에는  
보험금 받기가 어렵습니다



※ 더 자세한 내용은 약관을 참고해주세요

# 이것도 궁금하지 않으세요?

## 올해 보험금을 많이 받았는데, 내년 보험료가 그만큼 비싸지는 건가요?

아닙니다, 자동차보험과 다릅니다!

노후실손에서는 **보험금을 많이 받으셨다고  
보험료가 개인별로 다르게 변하지 않습니다.**

## 요양병원에서 치료받거나 상급병실에서 입원해도 보험금 주나요?

**(요양병원) 과 (상급병실료차액) 특약이 있습니다.**

해당 특약에 같이 가입하시고 보험료도 따로 내시면,  
요양병원과 상급병실에서 사용하신 병원비도  
일정부분 보험금을 드립니다.

## 해외에서 발생한 의료비도 보상해 주나요?

**아닙니다. 국내 의료기관에서 치료받은 의료비만** 보상  
가능하며,

해외여행 중 외국 병원에서 치료받아 발생한 의료비는  
여행자보험 등 별도상품에 가입하셔야 됩니다.

※ 자세한 사항은 약관을 꼭 읽어주시고, 더 궁금하신 사항은 000-000로 문의주세요

## 알기쉬운 용어정리

### 어려운 용어는 참고해주세요

- ① **급여부분** : 국민건강보험에서 보장하는 부분으로, 국민건강보험공단과 환자 본인이 함께 부담합니다.
- ② **비급여부분** : 국민건강보험에서 보장하지 않는 부분으로, 환자 본인이 전액 부담합니다.
- ③ **외래** : 병원에 입원하지 않고 방문하여 치료하는 것을 말합니다.
- ④ **처방조제** : 의사의 처방에 따라 약국의 약사가 약을 짓는 것을 말합니다.
- ⑤ **상급병실** : 국민건강보험의 급여대상이 되는 병원의 기준병실보다 상위 등급의 병실을 말합니다.  
예) ○○ 병원의 기준병실이 6인실이라면 상급병실은 1~5인실을 말합니다.  
**\*병원마다 기준병실 인원기준은 서로 다를 수 있음**
- ⑥ **상급병실료 차액** : 입원시 실제 사용병실과 기준병실과의 병실료 차액을 말합니다.

# 보험금 이렇게 청구하세요!

병원 다녀오셨어요?

입원 또는 통원으로 **병원비 납부 하시고**

병원에 서류를  
요청해주세요!

여기를 병원에 보여주세요!

**신분증과 보험금청구서도 챙겨주시고~**  
(청구서는 홈페이지나 지점에 있습니다)



**보험회사에 연락주세요!**

설계사나 콜센터에 전화주시거나, 가까운 지점을 방문해주세요.

- 콜센터 :
- 홈페이지 :
- FAX :
- 기타 보험금청구접수처

보험금 청구서류가 필요하시면 보여주세요!

## 병원에 보여주세요~

안녕하세요, \_\_\_\_\_ 보험회사입니다.

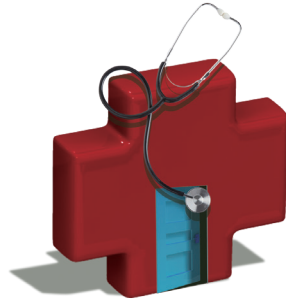
바쁘시겠지만 저희 고객님의 보험금 청구를 위해 다음과 같은 서류를 준비해주시면 감사하겠습니다.

구분	구 비 서 류
공 통	<ul style="list-style-type: none"><li>• 신분증(사본)</li><li>• 보험금청구서(홈페이지나 지점에 있습니다)</li></ul>
입 원	<ul style="list-style-type: none"><li>• 진단서 [단, 00만원 이하시 진단명이 포함된 입퇴원확인서 또는 진단명 및 입원기간이 포함된 진료확인서로 같음]</li><li>• 진료비계산서(영수증) 및 진료비세부내역서</li></ul>
통 원	<ul style="list-style-type: none"><li>• 진료비/약제비계산서(영수증) (단, 00만원 초과시 또는 산부인과, 향문외과, 비뇨기과, 피부과 등은 다음 서류 中 1개 추가 [진단서/통원확인서/ (통원일자별)처방전/진료확인서/ 소견서/진료차트] )</li></ul>

## 고혈압 & 당뇨, 알고 계시나요?

### 고혈압이시라면 지켜주세요~

1. 적절한 체중을 유지해주세요!
2. 과일과 야채, 유제품을 많이 드주세요!
3. 술은 하루에 두잔 이하만 드셔야 합니다.
4. 하루에 30분 이상 운동해주세요!
5. 짠 음식은 가급적 피해주세요!
6. 혈압약은 꾸준히 복용하셔야 합니다.
  - 혈압약을 복용할 경우 90%이상 효과가 있다고 합니다,
  - 의사선생님과 꼭 상의해주세요!



### 당뇨병은 식사가 중요합니다!

1. 육류(고기)
  - 지방은 제거하고 조리합니다.
  - 하루 섭취량은 손바닥 크기 이내로 제한합니다.
2. 가금류(닭/오리): 껍질은 벗기고 먹습니다.
3. 기름 : 식물성 기름을 사용합니다.
4. 우유/유제품 : 지방 함유량이 적은지 확인하고 구매합니다.
5. 밥 : 쌀밥보다는 현미나 잡곡밥이 좋습니다.



성 함

연 락 처